


Schritt für Schritt Anleitung - PPush-App Installation

1.)




Am Handy den jeweiligen App-Store öffnen.
Android => Google Play
I-Phone => App Store

2.) In die Suchleiste „PPush“ eingeben.

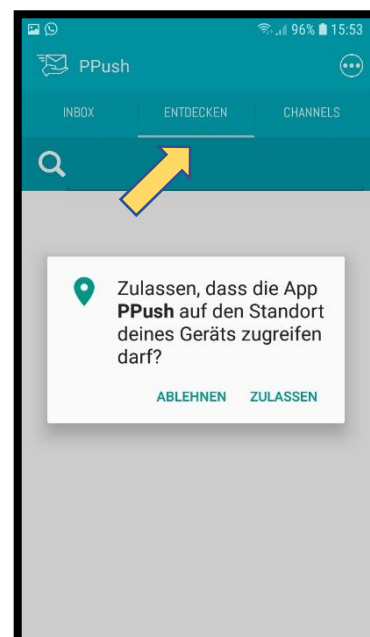


Die App auswählen und installieren
Sie erscheint dann irgendwo auf dem Display Deines Handys

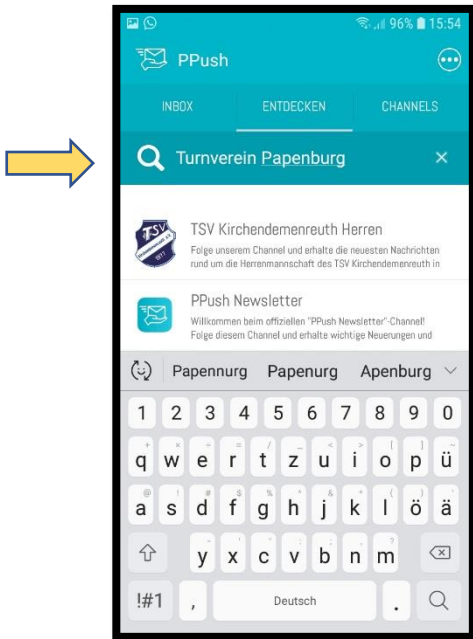
3.) Nach Öffnen der App erscheint



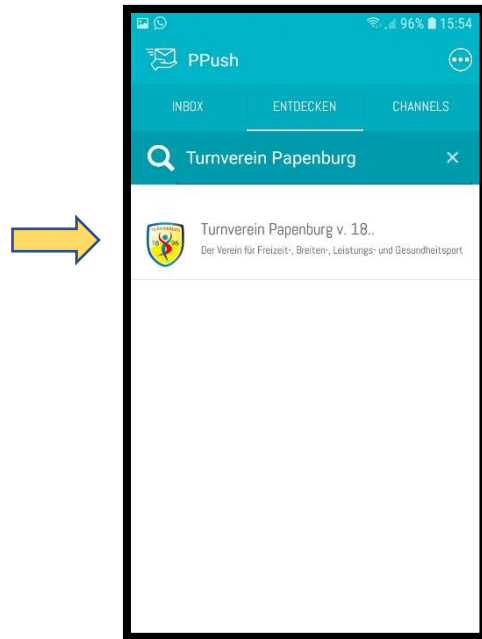
4.) „Entdecken“ anwählen - ob Du auf Deinen Standort zugreifen lässt, bleibt Dir selber überlassen.



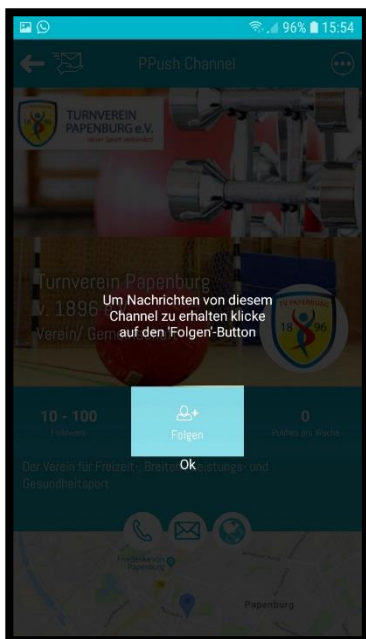
5.) Danach gibst Du in die Suchleiste „Turnverein Papenburg“ ein und bestätigst mit der Lupe



6.) „Turnverein Papenburg“ auswählen



7.) Um Nachrichten von diesem Channel zu erhalten klicke auf den „Folgen“-Button



8.) Jetzt kann die App geschlossen werden.



Ab sofort erhältst Du alle Nachrichten zu Stundenänderung oder Stundenausfällen direkt auf Dein Handy!!!